

# マイナンバーカードを健康保険証として利用できます

当院では、令和3年10月よりマイナンバーカードを健康保険証として利用することが可能になりました。

初回のみ、マイナンバーカードの健康保険証利用の申込が必要です。

ご利用を希望される方には事前の利用申込をおすすめしております。以下を参考に事前の利用申込にご協力をお願いいたします。

なお、マイナンバーカードを初めてご利用される際には、必ず健康保険証も一緒にお持ちいただきますようお願いいたします。

詳しくは厚生労働省ホームページなどをご確認ください。

 **利用申込はカンタン!** 今すぐ申込可能

**まずは必要なものをチェック!**

 ① **申込者本人のマイナンバーカード**  
+あらかじめ市区町村窓口で設定した暗証番号 (数字4桁)

② **マイナンバーカード読取対応のスマホ (又はPC+ICカードリーダー)**

③ **「マイナポータルAP」のインストール**

**iPhone**



**Android**



**STEP1** ● ブラウザで「マイナポータル」と検索し、マイナポータルへアクセスする。  
※「マイナポータルAP」は閉じてください。

**STEP2** ● 「健康保険証利用の申込」の「利用を申し込む」をクリックする。

**STEP3** ● 利用規約等を確認して、同意する。  
※併せて、マイナポータルの利用者登録が行えます。

**STEP4** ● マイナンバーカードを読み取る。  
数字4桁の暗証番号を入力し、マイナンバーカードをスマホにぴったりと当て、読み取り開始ボタンを押します。

**申込完了!!**

マイナンバーPRキャラクター  
マイナちゃん

スマホからのアクセスはこちら!


**ここをクリック!**

令和3年10月  
新潟県立坂町病院

保険証の代わりにマイナンバーカードで

# マイナ受付




マイナンバーカードをお持ちの方は  
カードリーダーで受付を！

カンタン  
受付！

## カードリーダーに マイナンバーカードを置いてください



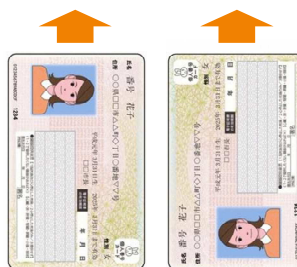
つきあたりまで  
押し当てる



✕ カバーあり



○ カバーなし




○ 縦向き

- 顔写真を表にして縦向きに置き、つきあたりまで押し当ててください
- カバー等は外してください

マイナンバーカードを置いた後は

画面の指示に従って操作してください



受付完了後はマイナンバーカードを  
忘れずにお取りください！

※万が一、カードリーダーにご自身以外の名前が表示された場合は、受付までお知らせください。